



1

Hauptmaße

2

3-fach (4-fach)-Verriegelung hookLock M mit Türwächter

3

STV-FW ...60/... 92/... M2 mit 2 (3) Schwenkriegeln

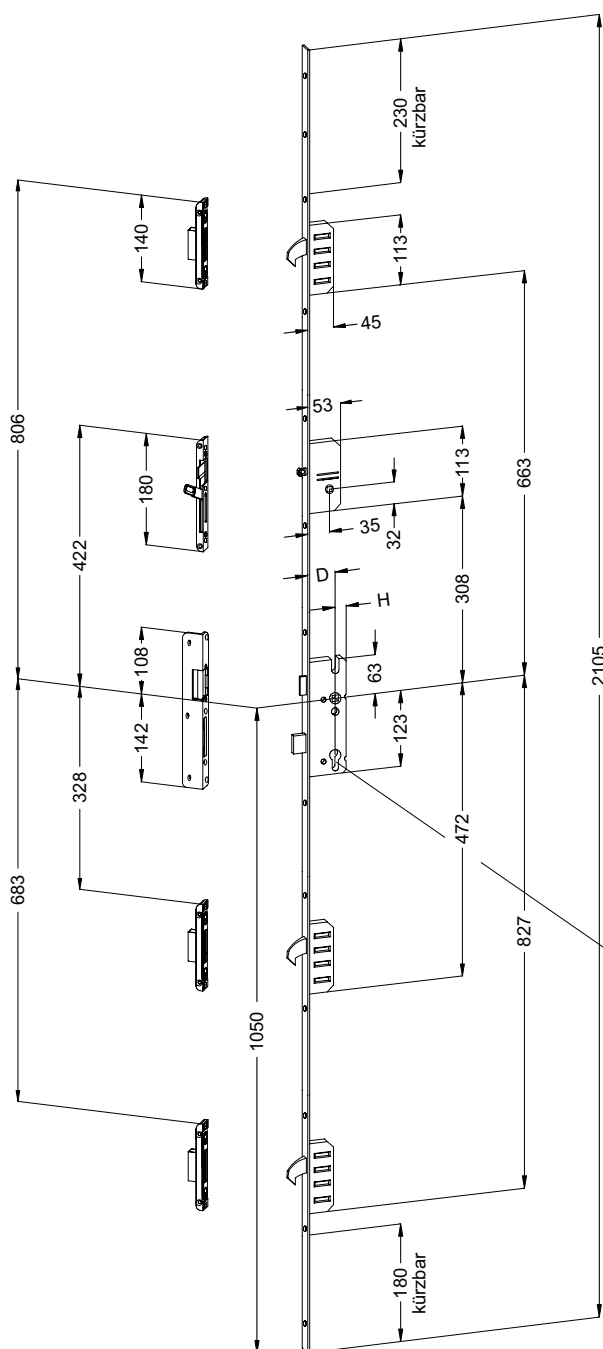
Winkelschließblech STV-WSB STV-A 25/33 R8 mit Einzelschließblech STV-TM-22-4-V
und Türfänger STV-SB TF H4

4

5

6

7

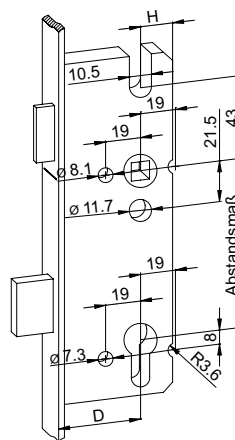


Hinweis

Die angegebenen Maße gelten für alle hookLock M 3-fach (4-fach)-Verriegelungen (mit Schwenkriegeln und Türwächter) der Variante 60 und Rahmenteilen.

Hinweis

Die Ausstellweite des Türwächterbolzens ist mit einem 2,5 mm Inbusschlüssel im Bereich -3 mm bis $+4$ mm einstellbar. (siehe Gruppe 1)



D = Dornmaß

H = Hinterdornmaß

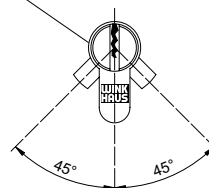
a) schlüsselbetätigte Schlosskästen

D = 35 -100 mm

H = 17,5 mm

b) alle anderen Schlosskästen

H = 18 mm



Einbaubereich des Schließzylinders ohne
Umstellung des Schließbartes.